



ТЕРРИТОРИАЛЬНЫЙ ОРГАН
ФЕДЕРАЛЬНОЙ СЛУЖБЫ
ГОСУДАРСТВЕННОЙ СТАТИСТИКИ
ПО ВОЛОГОДСКОЙ ОБЛАСТИ

СТРОИТЕЛЬНАЯ ДЕЯТЕЛЬНОСТЬ

за 2023 год

СОДЕРЖАНИЕ

Объём работ, выполненных по виду экономической деятельности «Строительство»	3
Структура объёма работ, выполненных по договорам строительного подряда	9
Структура объёма строительно-монтажных работ, выполненных хозяйственным способом	11
Объём заключённых договоров строительного подряда и прочих заказов (контрактов)	13
Межрегиональные сравнения	16
Ввод зданий жилого и нежилого назначения	19
Ввод в действие отдельных мощностей и объектов	21

1

**Объём работ, выполненных по виду
экономической деятельности
«Строительство»**

ОБЪЁМ РАБОТ, ВЫПОЛНЕННЫХ ПО ВИДУ ЭКОНОМИЧЕСКОЙ ДЕЯТЕЛЬНОСТИ «СТРОИТЕЛЬСТВО»

в фактически действовавших ценах, млн рублей

ВОЛОГДАСТАТ

всего за 2023 г.

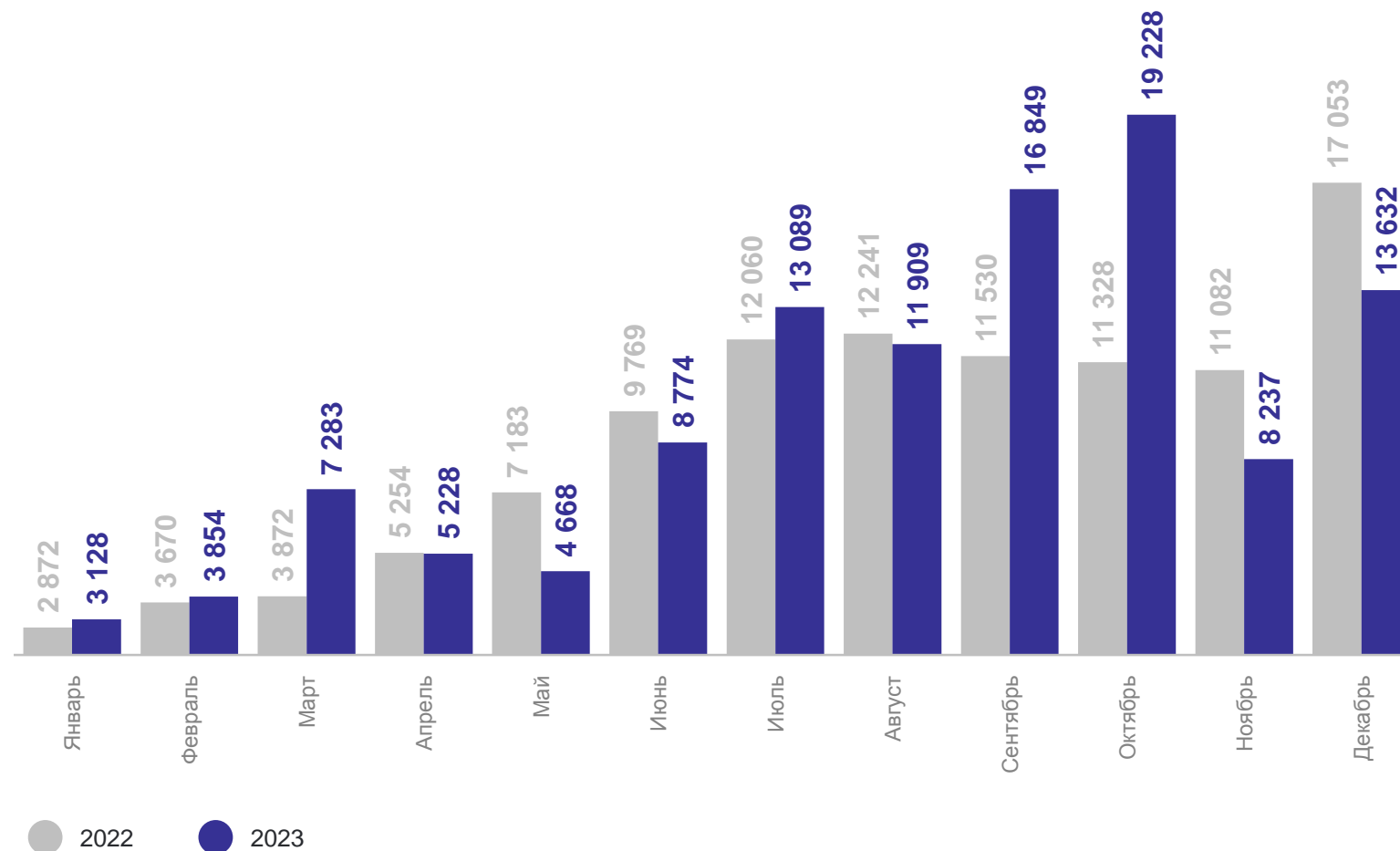
115,9 млрд рублей

100,0 % к 2022 г.,
в сопоставимых ценах

декабрь 2023 г.

13,6 млрд рублей

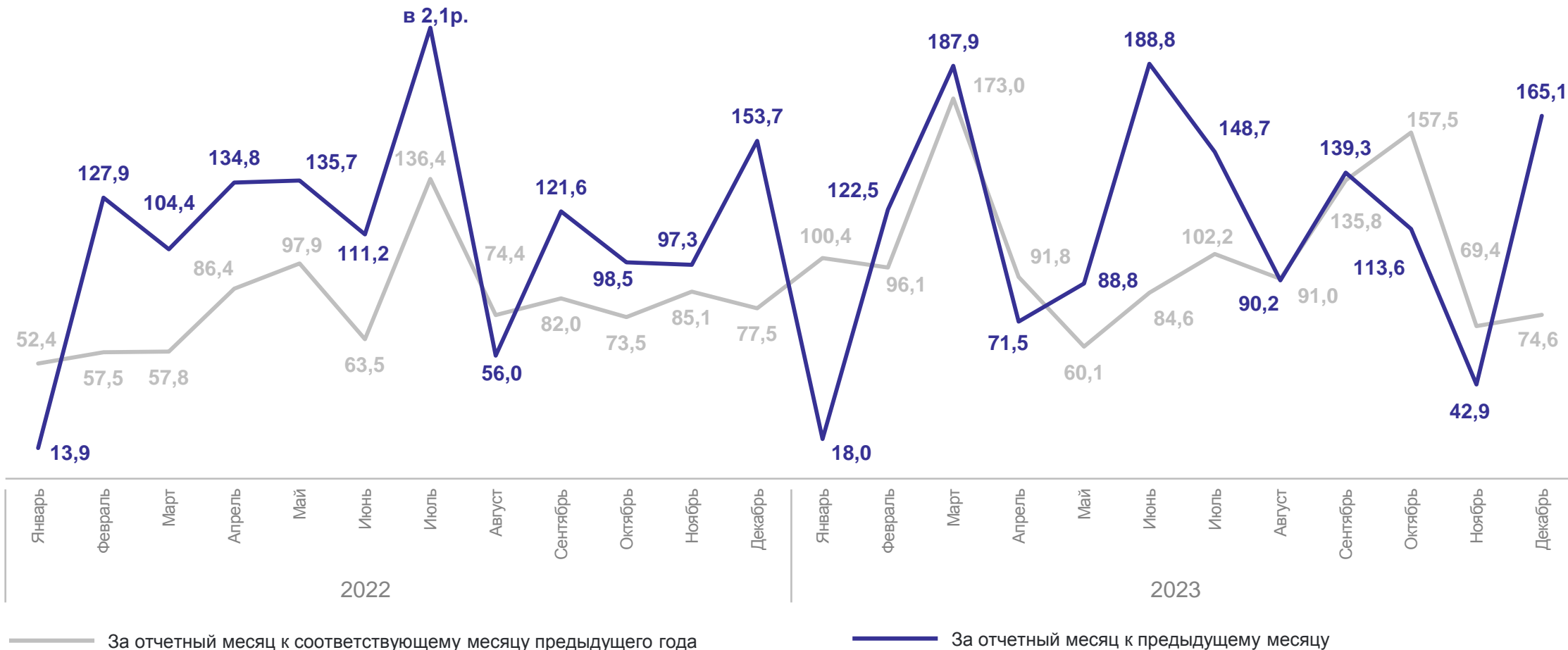
74,6 % к декабрю 2022 г.,
в сопоставимых ценах



ДИНАМИКА ОБЪЁМА РАБОТ, ВЫПОЛНЕННЫХ ПО ВИДУ ЭКОНОМИЧЕСКОЙ ДЕЯТЕЛЬНОСТИ «СТРОИТЕЛЬСТВО»

в %, в сопоставимых ценах

ВОЛОГДАСТАТ



ОБЪЁМ РАБОТ, ВЫПОЛНЕННЫХ ПО ВИДУ ЭКОНОМИЧЕСКОЙ ДЕЯТЕЛЬНОСТИ «СТРОИТЕЛЬСТВО»

без субъектов малого предпринимательства и организаций со средней численностью до 15 человек, не являющихся субъектами малого предпринимательства, млн рублей

всего за 2023 г.

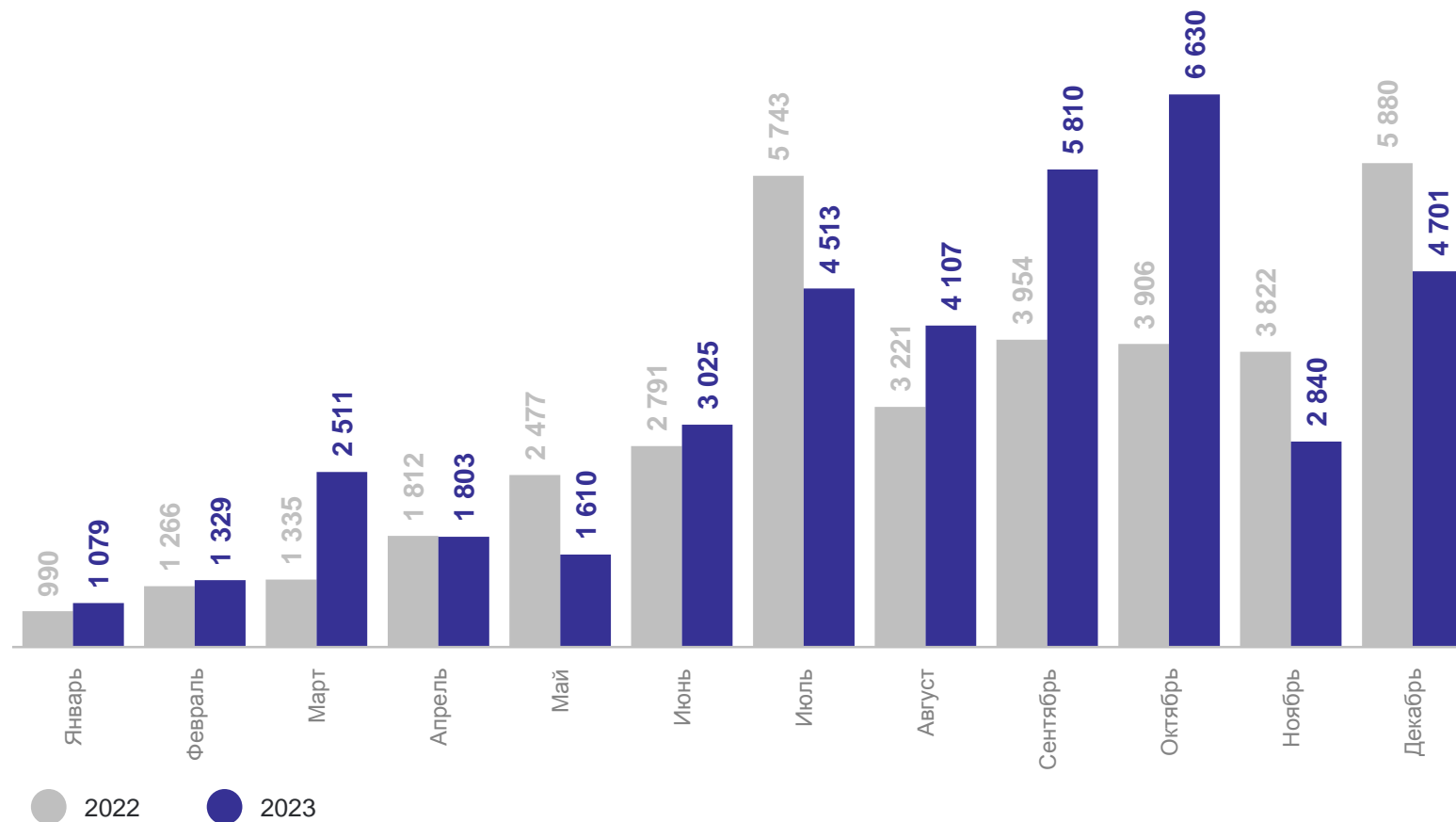
40,0 млрд рублей

107,4 % к 2022 г.,
в фактических ценах

декабрь 2023 г.

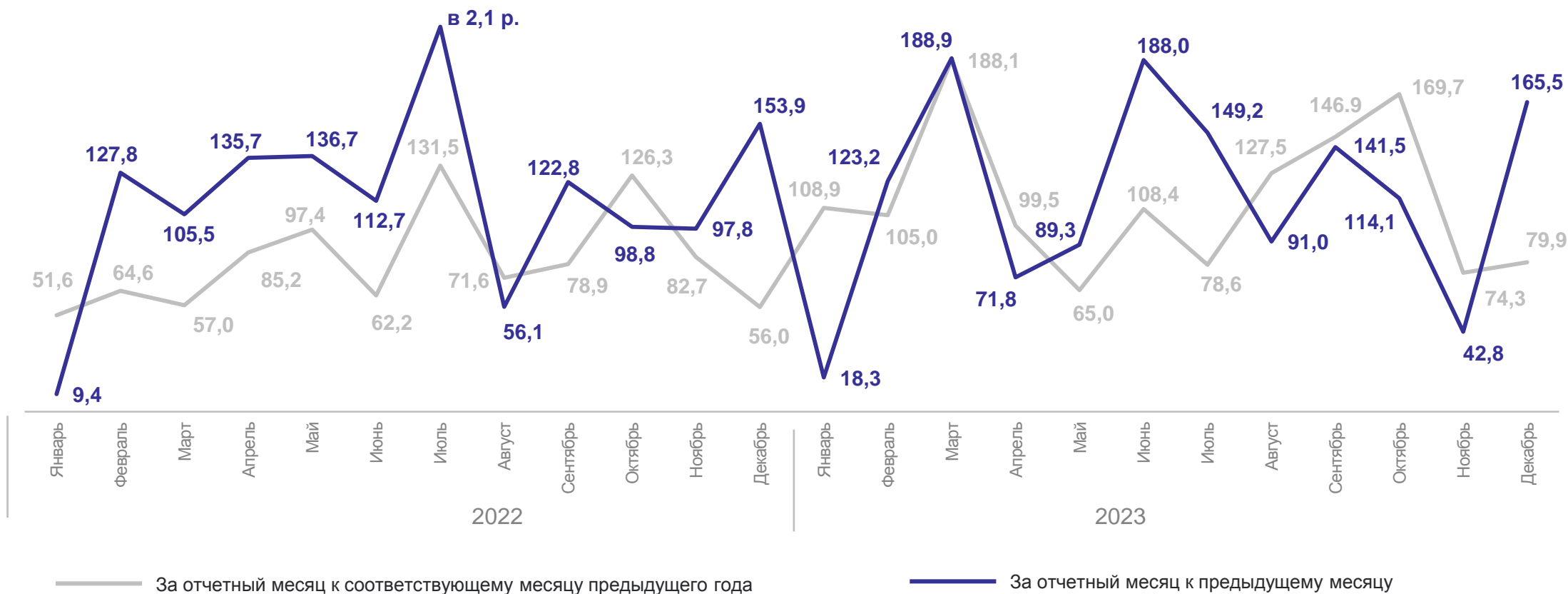
4,7 млрд рублей

79,9 % к декабрю 2022 г.,
в фактических ценах



ДИНАМИКА ОБЪЁМА РАБОТ, ВЫПОЛНЕННЫХ ПО ВИДУ ЭКОНОМИЧЕСКОЙ ДЕЯТЕЛЬНОСТИ «СТРОИТЕЛЬСТВО»

без субъектов малого предпринимательства и организаций со средней численностью до 15 человек, не являющихся субъектами малого предпринимательства, в %, в сопоставимых ценах



СТРУКТУРА ОБЪЁМА РАБОТ, ВЫПОЛНЕННЫХ ПО ВИДУ ЭКОНОМИЧЕСКОЙ ДЕЯТЕЛЬНОСТИ «СТРОИТЕЛЬСТВО»

без субъектов малого предпринимательства и организаций со средней численностью до 15 человек, не являющихся субъектами малого предпринимательства, в % к итогу

всего за 2023 г.

Строительно – монтажные работы, выполненные по договорам строительного подряда

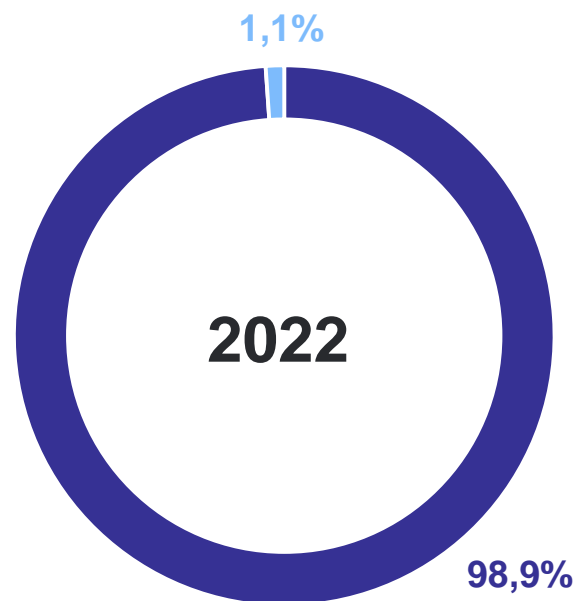
39 340 млн рублей

107,0 % к 2022 г., в фактических ценах

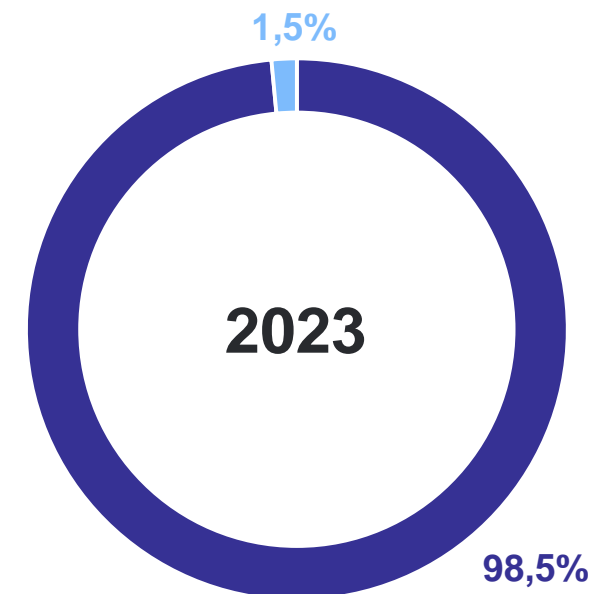
Строительно – монтажные работы, выполненные хозяйственным способом

618 млн рублей

145,2 % к декабрю 2022 г., в фактических ценах



● Строительно – монтажные работы, выполненные по договорам строительного подряда



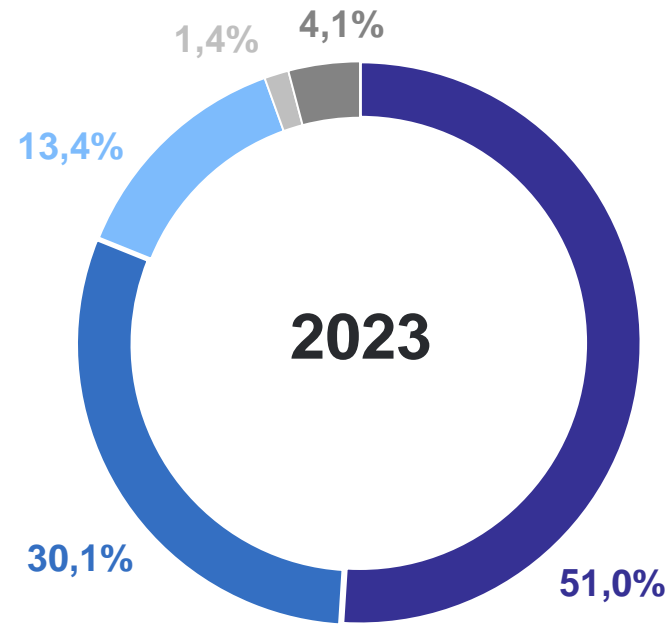
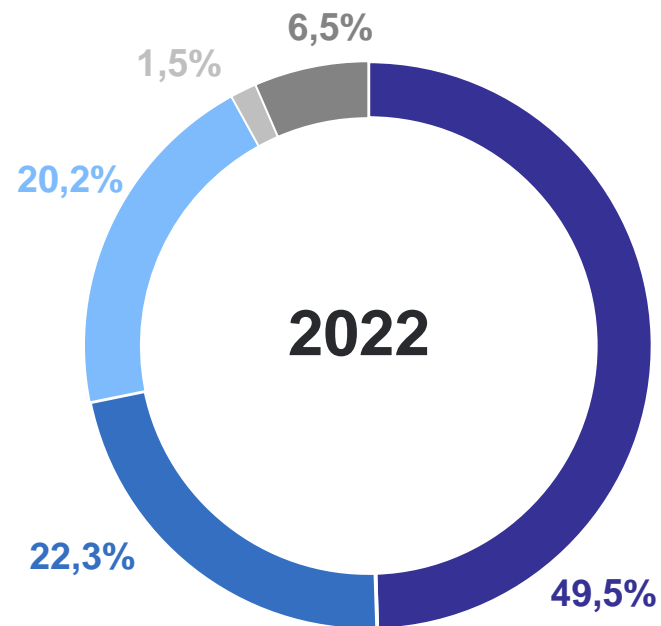
● Строительно – монтажные работы, выполненные хозяйственным способом

2

**Структура объёма работ,
выполненных по договорам
строительного подряда**

СТРУКТУРА ОБЪЁМА РАБОТ, ВЫПОЛНЕННЫХ ПО ДОГОВОРАМ СТРОИТЕЛЬНОГО ПОДРЯДА

без субъектов малого предпринимательства и организаций со средней численностью до 15 человек, не являющихся субъектами малого предпринимательства, в % к итогу



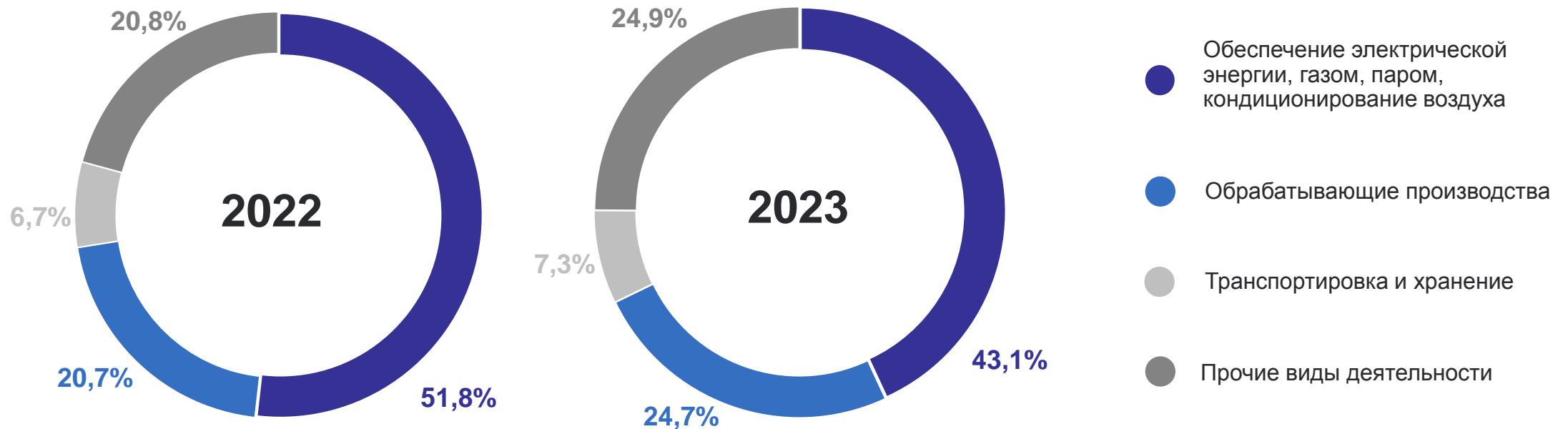
- Строительство автомобильных и железных дорог
- Строительство жилых и нежилых зданий
- Строительство инженерных коммуникаций
- Производство электромонтажных, санитарно-технических и прочих строительно – монтажных работ
- Прочие строительные работы

3

**Структура объёма строительно –
монтажных работ, выполненных
хозяйственным способом**

СТРУКТУРА ОБЪЁМА СТРОИТЕЛЬНО – МОНТАЖНЫХ РАБОТ, ВЫПОЛНЕННЫХ ХОЗЯЙСТВЕННЫМ СПОСОБОМ

без субъектов малого предпринимательства и организаций со средней численностью до 15 человек, не являющихся субъектами малого предпринимательства, в % к итогу



4

**Объём заключённых договоров
строительного подряда и прочих
заказов (контрактов)**

ОБЩИЙ ОБЪЁМ ЗАКЛЮЧЕННЫХ ДОГОВОРОВ (КОНТРАКТОВ) СТРОИТЕЛЬНЫМИ ОРГАНИЗАЦИЯМИ

без субъектов малого предпринимательства и организаций со средней численностью до 15 человек, не являющихся субъектами малого предпринимательства, на начало месяца, в фактически действовавших ценах, млн рублей

ВОЛОГДАСТАТ

Объём заключенных договоров строительного подряда и прочих заказов (контрактов)

на начало января 2023 г.

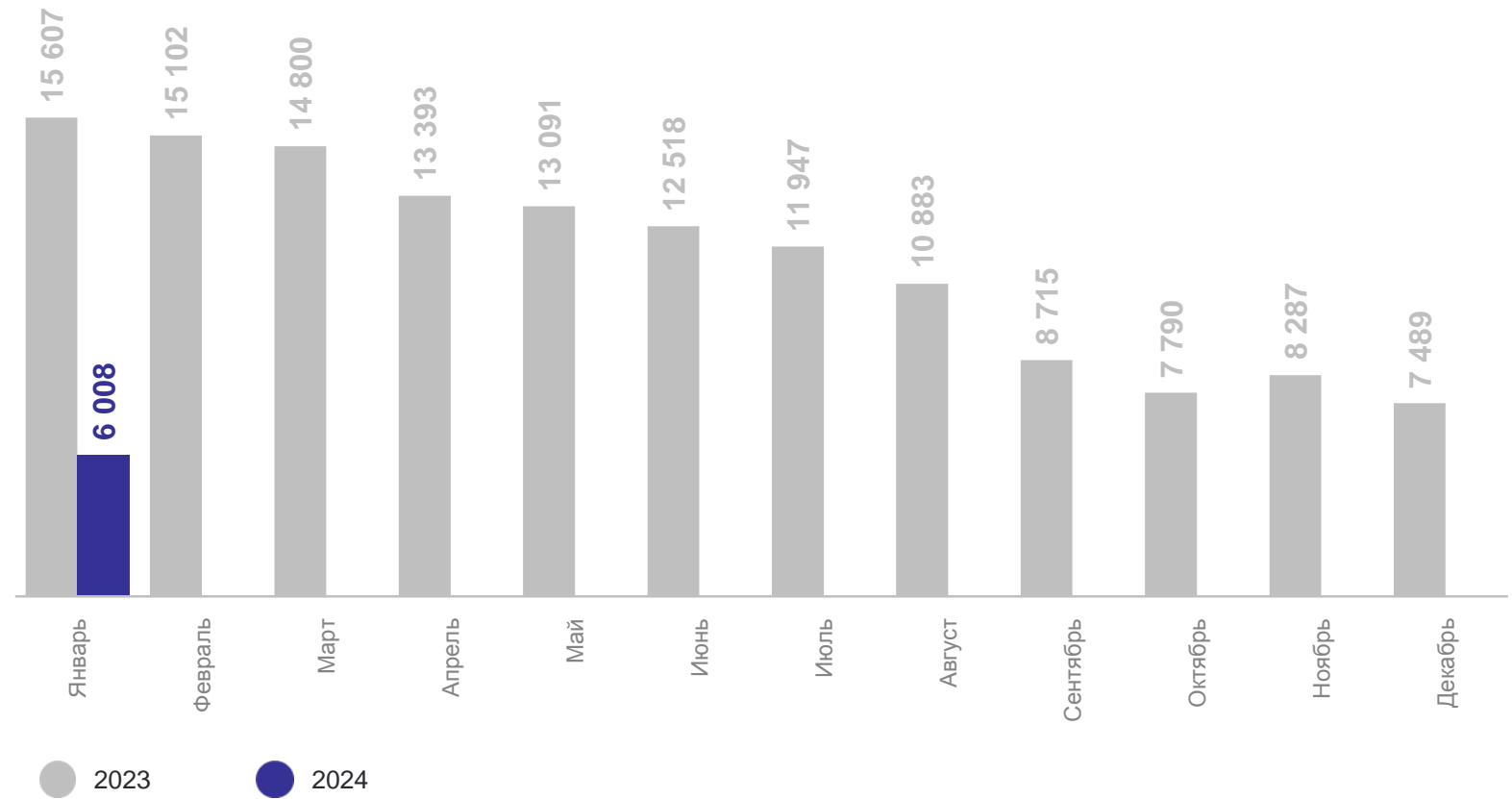
15 607,0 млн рублей

на начало января 2024 г.

6 007,5 млн рублей

Прирост (спад) объёма заключённых договоров строительного подряда и прочих заказов (контрактов) к началу января 2024 года

-61,5 %



ОБЕСПЕЧЕННОСТЬ СТРОИТЕЛЬНЫХ ОРГАНИЗАЦИЙ ДОГОВОРАМИ (КОНТРАКТАМИ)

без субъектов малого предпринимательства и организаций со средней численностью до 15 человек, не являющихся субъектами малого предпринимательства, на начало месяца, месяцев

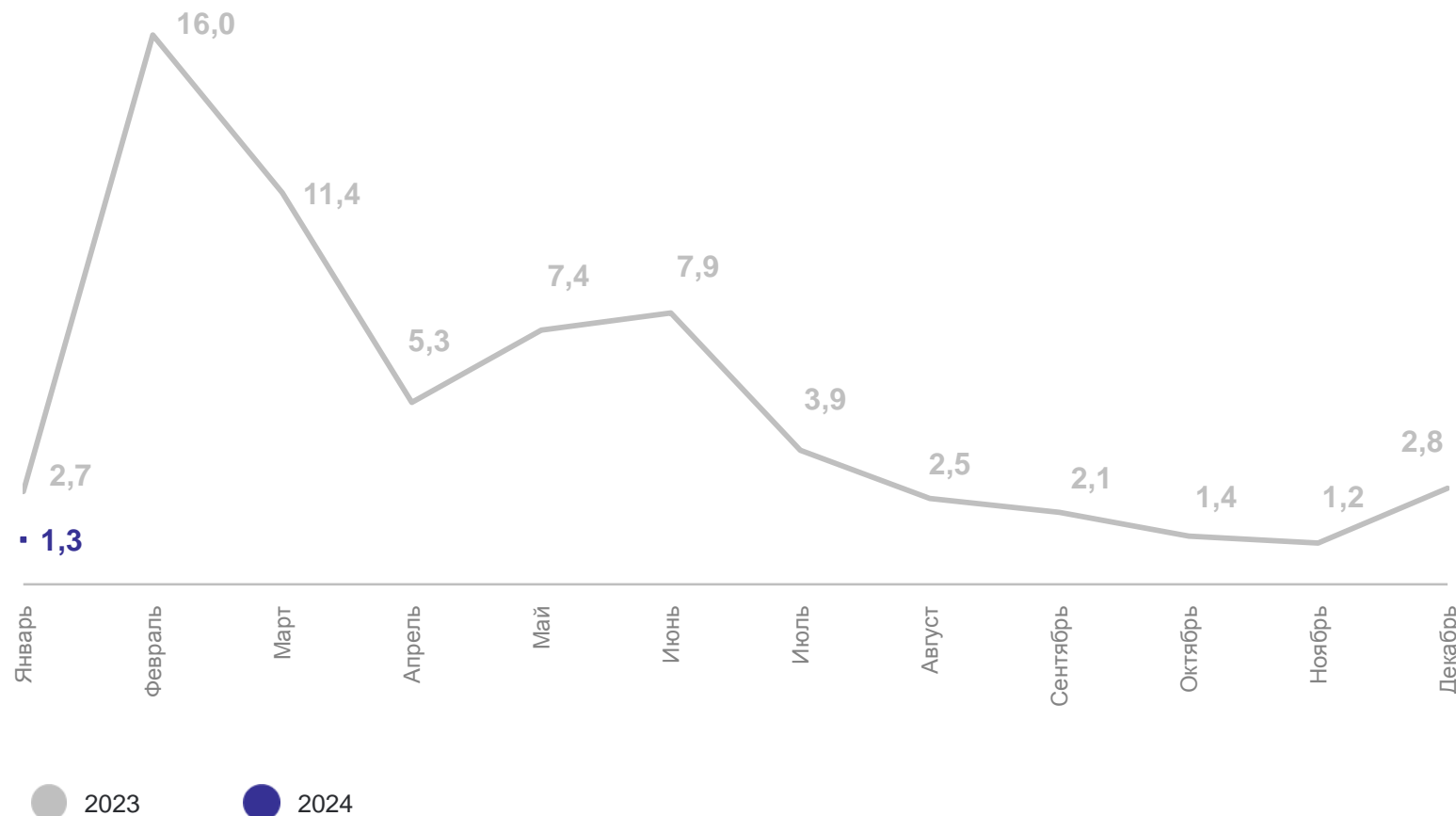
всего
на начало января 2024 г. **1,3**

в том числе
по видам деятельности:

строительство жилых
и нежилых зданий **0,1**

строительство
инженерных
сооружений **2,3**

работы строительные
специализированные **0,2**

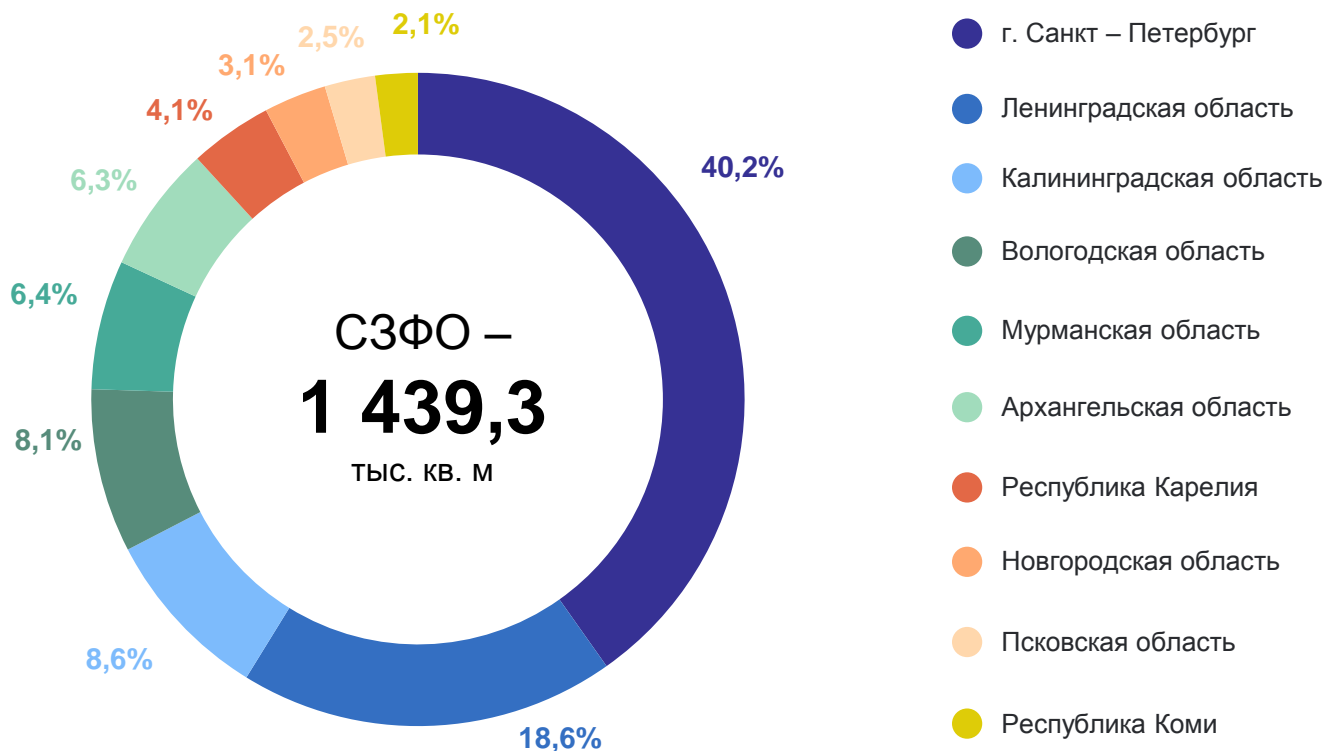


5

Межрегиональные сравнения

ДОЛЯ СУБЪЕКТОВ В ОБЩЕМ ОБЪЁМЕ РАБОТ, ВЫПОЛНЕННЫХ ПО ВИДУ ЭКОНОМИЧЕСКОЙ ДЕЯТЕЛЬНОСТИ «СТРОИТЕЛЬСТВО», ПО РЕГИОНАМ СЕВЕРО-ЗАПАДНОГО ФЕДЕРАЛЬНОГО ОКРУГА

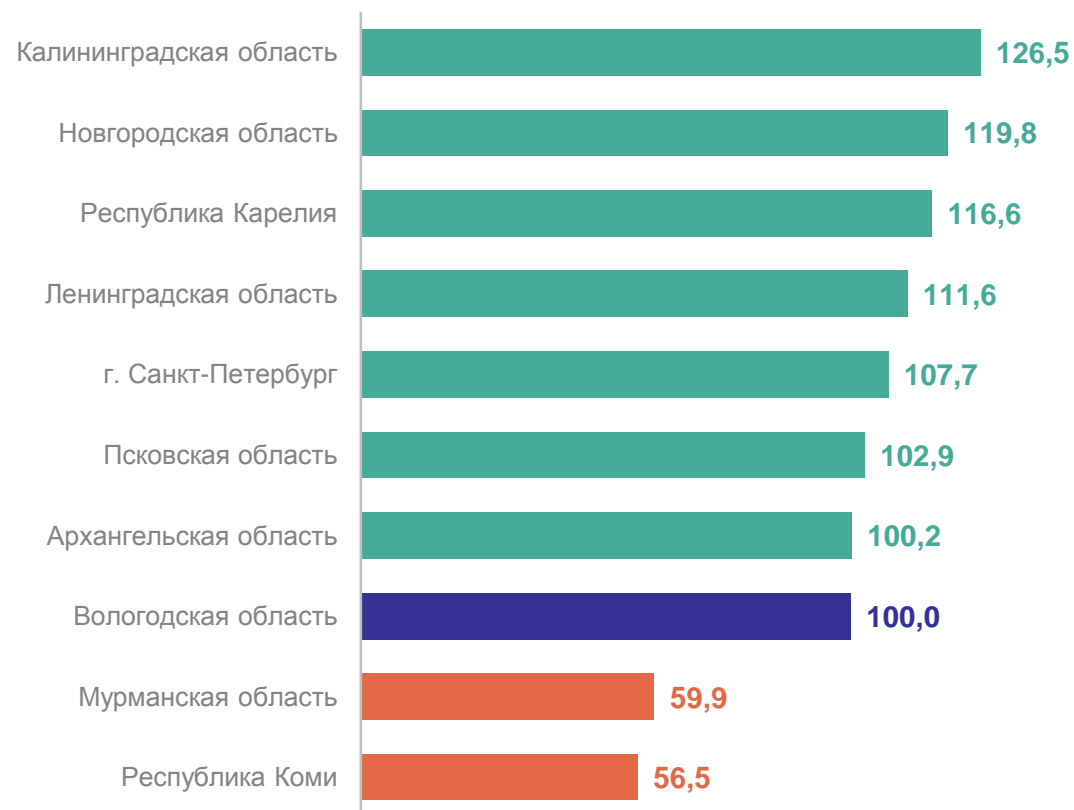
2023 г. в % к итогу



ДИНАМИКА ОБЪЁМА РАБОТ, ВЫПОЛНЕННЫХ ПО ВИДУ ЭКОНОМИЧЕСКОЙ ДЕЯТЕЛЬНОСТИ «СТРОИТЕЛЬСТВО», ПО РЕГИОНАМ СЕВЕРО-ЗАПАДНОГО ФЕДЕРАЛЬНОГО ОКРУГА

в % к 2022 г., в сопоставимых ценах

ВОЛОГДАСТАТ



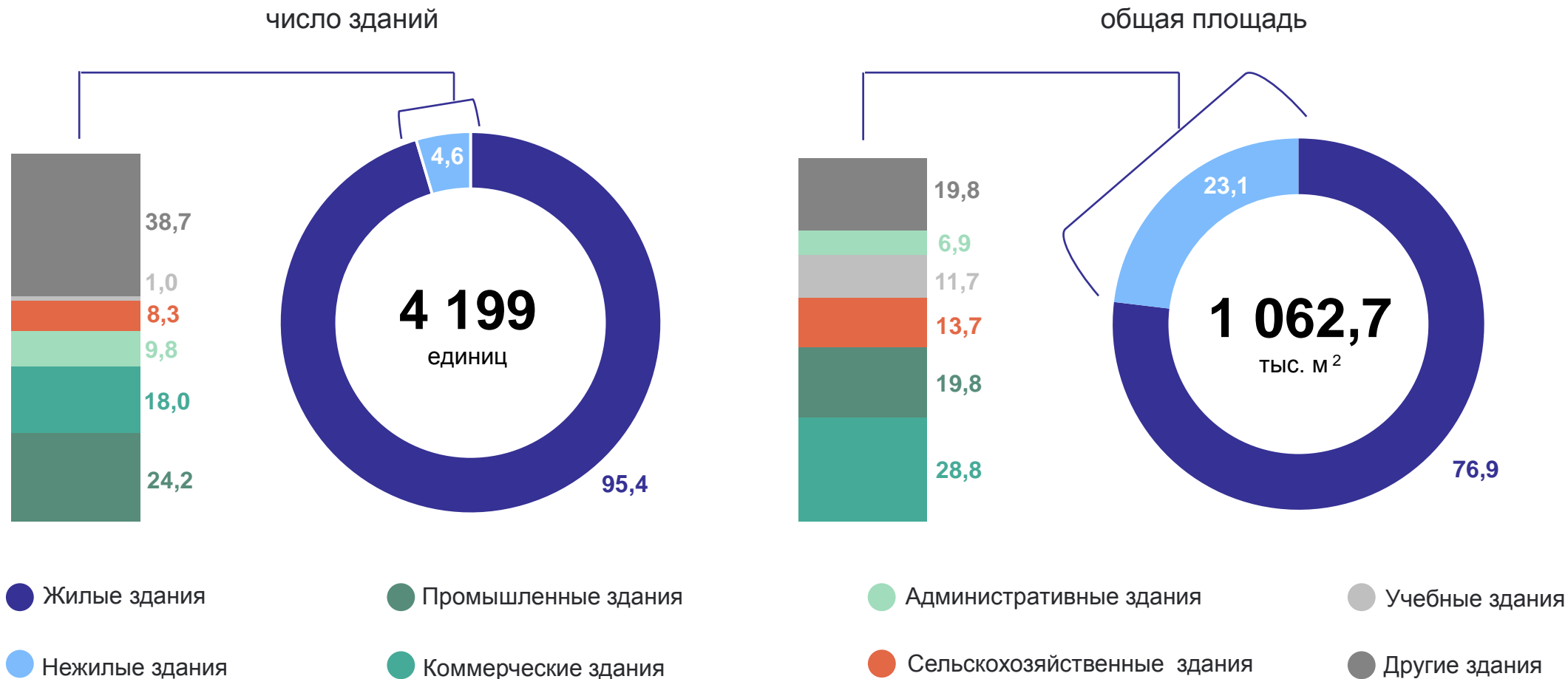
6

**Ввод в действие зданий жилого
и нежилого назначения**

СТРУКТУРА ВВОДА В ДЕЙСТВИЕ ЗДАНИЙ ЖИЛОГО И НЕЖИЛОГО НАЗНАЧЕНИЯ

2023 г. в % к итогу

ВОЛОГДАСТАТ



7

Ввод в действие отдельных мощностей и объектов

ВВОД В ДЕЙСТВИЕ ОТДЕЛЬНЫХ ПРОИЗВОДСТВЕННЫХ МОЩНОСТЕЙ

в % к 2022 г.

Мощности по производству:

пиломатериалов	1,1 тыс. м ³	137,5% ↑
фанеры	92 тыс. м ³	-
по выращиванию товарной рыбы	2,5 тыс. тонн	-

Помещения для крупного рогатого скота	5 тыс. мест	в 2,2р. ↑
---------------------------------------	-------------	-----------

Силосные и сенажные сооружения	35,4 тыс. м ³	в 2,7р. ↑
--------------------------------	--------------------------	-----------

Электростанции тепловые	8,6 тыс. кВт	-
-------------------------	--------------	---

● Понижение ● Повышение

ВОЛОГДАСТАТ

Котлы паровые на теплоэлектростанциях	111	тонн в час	-
Автомобильные дороги с твердым покрытием общего пользования	3,9	км	-
Предприятия общественного питания	25	посадочных мест	52,1% ↓
Торговые предприятия	3,5	тыс. м ² торговой площади	32,4% ↓
Общетоварные склады	10,8	тыс. м ² общей площади	61,0% ↓

ВВОД В ДЕЙСТВИЕ ОТДЕЛЬНЫХ ОБЪЕКТОВ СОЦИАЛЬНО-КУЛЬТУРНОЙ СФЕРЫ

ВОЛОГДАСТАТ

в % к 2022 г.

Образовательные организации	1 304 ученических мест	130,4% ↑
Торгово-развлекательные центры	57,6 тыс. м ² общей площади	-
Спортивные сооружения с искусственным льдом	1 единица / 4 715 м ²	50,0% / ↓ 44,6% ↓
Физкультурно – оздоровительные комплексы	2 единицы	в 2,0р. ↑

Стадионы	1 500 мест	-
Плоскостные спортивные сооружения(футбольные поля, игровые площадки и другие объекты)	16,1 тыс. м ²	-
Комбинаты бытового обслуживания населения и дома быта	3 рабочих места	-

● Понижение ● Повышение